

Les Atouts

- La vasque avancée arrondie qui offre confort et espace sur des meubles "gain de place".
- Beaucoup de fonctionnalité avec des solutions rangements et des miroirs panoramiques.



Compact

Façades

Paris

Façades stratifié brillant avec poignée chromé brillant.



044 Blanc brillant



225 Sable brillant



158 Havane brillant



166 Rouge brillant



556 Cassis brillant



356 Outremer brillant

Plan vasque avancée



Plan moulé blanc brillant

Sous-vasque



Ceinture sous-vasque et tiroir sous-plan blanc brillant



Portes, tiroirs et coulissants équipés du système Delpha *Silenstyle*[®], qui permet une fermeture douce et silencieuse.

Caractéristiques

Façades : blanc, sable, havane, rouge en stratifié brillant postformé vertical épaisseur 19 mm. Cassis et outremer : stratifié brillant avec chants droits épaisseur 18 mm.

Plan vasque moulé : blanc brillant en marbre de synthèse revêtu d'un gelcoat avec vasque avancée épaisseur 3 cm (3,9 cm avec remontée arrière).
Dimensions de la vasque ovale pour les plans : L 50 x l 33 x P 16 cm.

Miroir : épaisseur 4 mm, collé sur support PPSM mélaminé 2 faces avec chants gris.

Eclairage : bandeau lumineux avec spots halogène blanc 20 W, 12 V, ampoule type G4 avec transformateur et prise classe II IP44.

Armoire de toilette : corps de meuble blanc, porte miroir épaisseur 3 mm collé sur support PPSM mélaminé épaisseur 13 mm, 2 faces avec chants gris.

Eclairage : appliques halogène 20 W, 12 V, ampoule type G4 et boîtier prise et interrupteur avec transformateur intégré, classe II IP44.

Vide sanitaire : meuble tiroir avec vide sanitaire de 2 cm.

Autres caractéristiques techniques communes à toutes les gammes Delphy, voir page 84.

Habillages de baignoire

- Façade et retour hauteur 55 cm.
- Système de clipsage permettant un démontage instantané, très pratique pour l'accès à la partie technique sous la baignoire.
- Mise à niveau par vérins réglables en hauteur de 1 à 2 cm.



Evolution Tiki



187
Polymère
blanc satiné

Façade	Réf.	€ HT	€ TTC
L 150 cm	EPBFPO150 YTK	141	169
L 160 cm	EPBFPO160 YTK	142	170
L 170 cm	EPBFPO170 YTK	144	172
L 180 cm	EPBFPO180 YTK	146	175

Retour	Réf.	€ HT	€ TTC
L 70 cm	EPBRPO70 YTK	89	106
L 75 cm	EPBRPO75 YTK	91	109
L 80 cm	EPBRPO80 YTK	93	111



Charme



187
Polymère
blanc satiné


Façade	Réf.	€ HT	€ TTC
L 150 cm	EPBFPO150 CHA	141	169
L 160 cm	EPBFPO160 CHA	142	170
L 170 cm	EPBFPO170 CHA	144	172
L 180 cm	EPBFPO180 CHA	146	175

Retour	Réf.	€ HT	€ TTC
L 70 cm	EPBRPO70 CHA	89	106
L 75 cm	EPBRPO75 CHA	91	109
L 80 cm	EPBRPO80 CHA	93	111


Nuancier façades et retours



Décor brillant



050
Blanc brillant



225
Sable brillant



782
Capuccino brillant



158
Havane brillant



166
Rouge brillant



556
Cassis brillant



356
Outremer brillant



557
Vert goyave

Inspirations, Evolution Paris, Studio et Compact

Façade	Réf.	€ HT	€ TTC
L 150 cm	EPBFME150 Y05	141	169
L 160 cm	EPBFME160 Y05	142	170
L 170 cm	EPBFME170 Y05	150	179
L 180 cm	EPBFME180 Y05	146	175

Retour	Réf.	€ HT	€ TTC
L 70 cm	EPBRME70 Y05	89	106
L 75 cm	EPBRME75 Y05	95	114
L 80 cm	EPBRME80 Y05	93	111



Décor bois



558
Wengé




784
Chêne glacier
structuré



331
Togo noir
structuré



306
Noyer
structuré



308
Frêne
structuré

Inspirations, Evolution Delhi et Studio

Façade	Réf.	€ HT	€ TTC
L 150 cm	EPBFME150 Y61	141	169
L 160 cm	EPBFME160 Y61	142	170
L 170 cm	EPBFME170 Y61	150	179
L 180 cm	EPBFME180 Y61	146	175

Retour	Réf.	€ HT	€ TTC
L 70 cm	EPBRME70 Y61	89	106
L 75 cm	EPBRME75 Y61	95	114
L 80 cm	EPBRME80 Y61	93	111