



  
**DELPHA**  
LE MEILLEUR DE LA SALLE DE BAINS

  
Collection  
**Urban Pro**

Le meilleur du meuble pour  
la construction et la rénovation

2024



# DELPHA, qui sommes- nous ?



/// **DELPHA, UN GAGE DE QUALITÉ,**  
de savoir-faire esthétique et technique.  
Delpha est résolument engagé dans  
une démarche DURABLE pour offrir des  
meubles pérennes parfaitement conçus.



/// **100 % IMPLIQUÉE**  
Delpha s'inscrit dans une action  
ÉCO-RESPONSABLE, qui revendique  
une implication sincère et fait le choix  
de comportements vertueux.



/// **INSPIRANT & TENDANCE**  
Delpha partage son expertise pour  
permettre à chacun de se projeter  
dans la salle de bains qu'il n'aurait  
jamais imaginée.

## Collection UrbanPro



### NUANCIER

Qualité et déco

/// **3 COLORIS DE FAÇADES & CORPS DE MEUBLE ASSORTIS**



12A

Blanc satiné



12C

Gris foncé satiné



12G

Frêne blond structuré

### TARIF

/// **IMPLANTATION TYPE**  
MIROIR + APPLIQUE(S) + MEUBLE BAS + PLAN VASQUE



L 60 cm  
Simple vasque

L 80 cm  
Simple vasque

L 120 cm  
Double vasque

Ref.	€HT	€TTC	Ref.	€HT	€TTC	Ref.	€HT	€TTC
PRO60PC...	494,85	593,82	PRO80PC...	567,00	680,40	PRO120PC...	1 039,62	1 247,54
Dont éco-part	2,00	2,40	Dont éco-part	2,00	2,40	Dont éco-part	3,97	4,76

Disponibles sur stock

1 je choisis

2 je commande

3 disponible sous  
2 semaines maximum

## ÉLÉMENTS AU DÉTAIL

### MIROIR H 108 cm



### PLAN CÉRAMIQUE



### MEUBLE COULISSANTS



## L 60 cm

Simple vasque

Réf.	Prix public	
	€HT	€TTC
MIR10860U	68,45	82,14

## L 80 cm

Simple vasque

Réf.	Prix public	
	€HT	€TTC
MIR10880U	79,55	95,46

## L 120 cm

Double vasque

Réf.	Prix public	
	€HT	€TTC
MIR108120U	114,70	137,64

Réf.	Prix public	
	€HT	€TTC
EMPC6C1U	135,14	162,17
Dont éco-part 0,09 0,11		

Réf.	Prix public	
	€HT	€TTC
EMPC8C1U	183,24	219,89
Dont éco-part 0,09 0,11		

Réf.	Prix public	
	€HT	€TTC
EMPC12D1U	342,40	410,88
Dont éco-part 0,15 0,18		

Réf.	Prix public	
	€HT	€TTC
B5KVM2C6U...	244,18	293,02
Dont éco-part 1,83 2,20		

Réf.	Prix public	
	€HT	€TTC
B5KVM2C8U...	257,13	308,56
Dont éco-part 1,83 2,20		

Réf.	Prix public	
	€HT	€TTC
2 x B5KVM2C6U...	488,36	586,03
Dont éco-part 3,66 4,39		

### COLONNE



Réf.	Prix public	
	€HT	€TTC
APBM35RU...	205,33	246,40
Dont éco-part 1,83 2,20		

### PIEDS (la paire)



Réf.	Prix public	
	€HT	€TTC
PCA30CBU	53,77	64,52
Dont éco-part 0,12 0,14		

Pour information, prix unitaire :  
réf PCA30CBU 26,89 €HT / 32,27 €TTC  
dont éco-part 0,06 €HT / 0,07 €TTC

### APPLIQUE



Réf.	Prix public	
	€HT	€TTC
LEDY30U	47,08	56,50
Dont éco-part 0,08 0,10		

Préconisation : 1 applique pour L 60 et 80 cm,  
2 appliques pour L 120 cm.

## CARACTÉRISTIQUES TECHNIQUES



### FAÇADES & CORPS DE MEUBLE

Les façades et corps de meuble d'épaisseur 1,6 cm sont assortis. Les panneaux sont à base de bois issus de forêts gérées durablement et possèdent la certification PEFC. Les bois ne sont pas issus d'arbres génétiquement modifiés, ni de sources controversées. Ils bénéficient d'une excellente résistance aux chocs et à l'humidité avec des chants plaqués et épais. Les caractéristiques des panneaux de particules correspondent à celles de la classification P2 selon la norme européenne EN 312. Tous les panneaux sont à minima classés E1, garantissant une faible teneur en formaldéhyde (< 8 mg pour 100 gr de panneau sec, selon la méthode de mesure européenne EN 120). Les émissions en formaldéhyde selon la méthode de mesure EN 717-2 ne dépassent pas 50 % de la valeur limite permettant de les classer E1.

#### Les façades mélaminées se déclinent en différentes finitions :

- Façades mélaminées satinées apportent des couleurs douces et un effet velouté.
- Façades mélaminées structurées procurent un toucher incomparable et un rendu bois naturel. Le décor frêne blond structuré se décline en sens de fil horizontal sur les coulissants et en vertical sur les ouvrants et corps de meuble.
- Les intérieurs des corps de meuble sont en finition blanc satiné.
- Les meubles sont fournis avec des poignées métal chromé brillant L 22,2 cm, entraxe 19,2 cm.

### BAS SOUS VASQUE COULISSANTS



#### Les meubles bas suspendus H 55 x P 46 cm

Les coulissants bénéficient d'une ouverture totale pour une accessibilité de l'intérieur du coulissant. Ils sont équipés d'un amorti à la fermeture pour un confort d'utilisation optimal. Les glissières à billes sont parfaitement silencieuses, très résistantes et stables. Les coulissants supérieurs des bas sous vasque possèdent une découpe cache-siphon. Les meubles sont équipés de 2 suspensions métalliques réglables maintenues sur des pattes de fixation murales en métal. Leur tenue dépend du choix approprié des chevilles selon le type de mur qui est laissé sous la responsabilité de l'installateur. Les bas sous vasque possèdent un dos réduit amovible créant un vide sanitaire de 7 cm.

### COLONNE



La colonne H 138 x P 25 x L 35 cm La colonne est équipée d'une porte réversible lors de la pose avec butées antibruit et de 4 étagères mélaminées réglables chacune sur 4 niveaux. La colonne possède un dos avec vide sanitaire de 1,7 cm.

### PLAN VASQUE CÉRAMIQUE



L 61 et 81 cm simple vasque centrée, 121 cm double vasque P 47 cm - Ép. 2 cm

Le plan vasque est réalisé en grès émaillé blanc brillant, moulé d'une seule pièce.

L'ensemble ne comporte aucun joint assurant un excellent comportement à l'eau, une hygiène irréprochable et un bel esthétisme. Percé de série Ø 35 mm pour la mise en place de la robinetterie et équipé d'un trop plein intégré avec bague en finition chromé brillant.

### MIROIR



H 108 x L 60, 80 et 120 cm Miroir Ép. 4 mm, collé sur structure aluminium, Ép. totale 2,2 cm.

Le système de fixation pour applique permet une installation simple et rapide.

⚠ Lorsque le miroir est posé sur le plan, choisir une robinetterie avec tirette de vidage latéral (jamais sur l'arrière).

### APPLIQUE LED



L 30 x H 4 x P 11 cm Métal chromé brillant. Classe II IP44 - Alimentateur intégré 230 V - 4 W -

516 lumens - 4100 kelvin.

Ce luminaire intègre une source lumineuse réf. LS\_SHG\_06 de classe énergie D. L'applique se fixe sur le support collé à l'arrière du miroir pour une fixation esthétique et fiable.

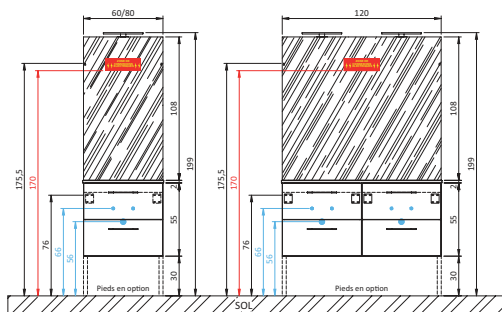
### PIEDS



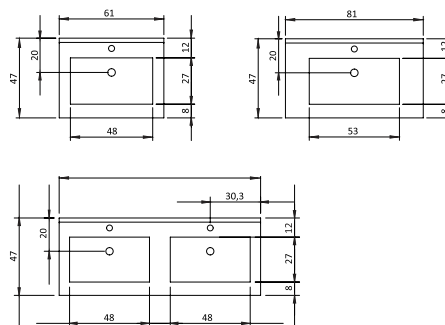
Les pieds carrés H 30 cm en option pour les meubles coulissants, section 4 x 4 cm en aluminium anti-corrosion, coloris chromé brillant. Ils sont réglables en hauteur de 0 à + 2 cm.

La présence de pieds ne dispense pas la fixation murale impérative du meuble.

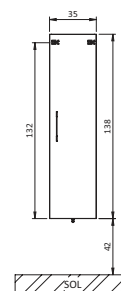
MEUBLE COULISSANTS



PLAN VASQUE CÉRAMIQUE



COLONNE



Découvrez toutes  
les collections **DELPHA**

[www.delpha.com](http://www.delpha.com)

Votre Distributeur

Votre Installateur



DELPHA - 43 bis Route des Aravis - La Cour - 74230 Thônes - France  
Adresse postale : Fournier - Delpha - CS 10003 - 74230 Thônes - France  
Tél. : 04 50 65 53 20 - Email : [info@delpha.com](mailto:info@delpha.com)

SHOWROOM DELPHA

69 avenue Ledru-Rollin, Paris 12<sup>ème</sup>

Horaires sur rendez-vous : Mardi - Samedi 10h-13h et 14h-18h30

Prenez rendez-vous par email : [delphaparis@delpha.com](mailto:delphaparis@delpha.com)

Prix publics indicatifs 2024 en euros valables en France à compter du 22/01/2024 au taux de TVA en vigueur et selon le tarif national d'éco-participation en vigueur à la date de la vente. Ces prix ne comprennent pas la robinetterie, les douches et les sèche-serviettes, la décoration, l'installation, les raccordements et les travaux annexes. En application de l'article L541-10-6 du Code de l'Environnement, nos prix sont soumis à une éco-contribution aux coûts de gestion des déchets d'éléments d'ameublement. Le montant de cette contribution est noté à côté du prix de chacun des éléments. Pour plus d'informations : [eco-maison.fr](http://eco-maison.fr)

Les prix ont seulement une valeur indicative et nous vous rappelons qu'il importe à nos distributeurs indépendants de déterminer leurs prix librement. Les teintes et modèles présentés dans ce document ne sont pas contractuels. Dans l'intérêt de nos clients, nous nous réservons le droit de modifier ou de supprimer nos modèles sans préavis.